



# PÉRIMÈTRES ET AIRES

## DÉFINITION

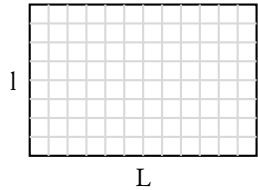
La **périmètre** d'une figure plane est la **longueur** de son contour.  
Pour un polygone, il s'agit de la somme des longueurs de ses côtés.

L'**aire** est une grandeur qui correspond à la **surface** d'une figure.

On mesure le **périmètre** en **mètre (m)** et l'**aire** en **mètre carré (m<sup>2</sup>)**.

### EXEMPLES FONDAMENTAUX :

#### Le rectangle



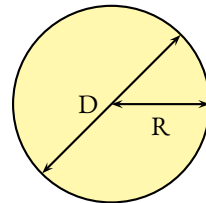
Le périmètre est égal à la somme :

$$L + l + L + l = 2L + 2l = 2(L + l)$$

L'aire est égale au nombre de carrés unités :

$$L \times l$$

#### Le cercle et le disque



Le périmètre est égal à :  $\pi D$  ou  $2\pi R$

L'aire est égale à :  $\pi R^2$  où  $\pi \approx 3,14$

Le périmètre du cercle est proportionnel au double du rayon.

L'aire du disque est proportionnel au carré du rayon.

Dans les deux cas, le coefficient de proportionnalité est  $\pi$ .

## MÉTHODE DE CALCUL

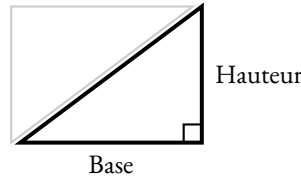
On peut calculer la plupart des aires polygonales par addition ou soustraction d'aires de polygones simples.

Il est souvent inutile d'apprendre des formules complexes par coeur!

### EXEMPLES :

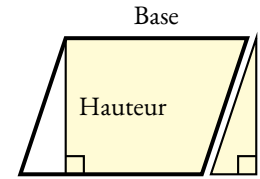
#### Le triangle rectangle

Il s'agit de la moitié d'un rectangle. L'aire est égale à :  $\frac{\text{Base} \times \text{Hauteur}}{2}$



#### Le parallélogramme

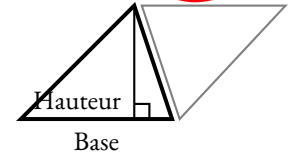
On peut le découper pour obtenir un rectangle. L'aire est égale à :  $\text{Base} \times \text{Hauteur}$



#### Le triangle

On peut en assembler deux pour former un parallélogramme.

L'aire est égale à :  $\frac{\text{Base} \times \text{Hauteur}}{2}$



## UNITÉS DE MESURE

L'unité de mesure des longueurs est le **mètre : m**

$$1 \text{ m} = 10 \text{ dm} = 100 \text{ cm} = 1000 \text{ mm}$$

$$1 \text{ km} = 10 \text{ hm} = 100 \text{ dam} = 1000 \text{ m}$$

L'unité de mesure des aires est l'aire d'un carré de 1 m de côté, le **mètre carré : m<sup>2</sup>**

$$1 \text{ m}^2 = 100 \text{ dm}^2 = 10\,000 \text{ cm}^2 = 1\,000\,000 \text{ mm}^2$$

$$1 \text{ km}^2 = 100 \text{ hm}^2 = 10\,000 \text{ dam}^2 = 1\,000\,000 \text{ m}^2$$

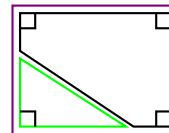
### EXEMPLE COMPLEXE :

On veut calculer le périmètre et l'aire du polygone suivant :

Pour calculer le périmètre, il faut faire la somme des quatre mesures et obtenir la grandeur manquante en utilisant le théorème de Pythagore.

On obtient  $34 + \sqrt{404} \text{ m} \approx 54,1 \text{ m}$

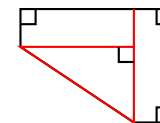
Pour calculer l'aire, on peut utiliser deux méthodes :



$$\text{Aire} = 25 \text{ m} \times 3 \text{ m} - \frac{20 \text{ m} \times 2 \text{ m}}{2}$$

$$\text{Aire} = 75 \text{ m}^2 - 20 \text{ m}^2$$

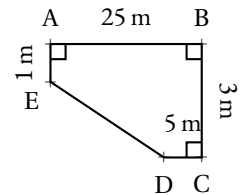
$$\text{Aire} = 55 \text{ m}^2$$



$$\text{Aire} = \frac{20 \text{ m} \times 2 \text{ m}}{2} + 20 \text{ m} \times 1 \text{ m} + 5 \text{ m} \times 3 \text{ m}$$

$$\text{Aire} = 20 \text{ m}^2 + 20 \text{ m}^2 + 15 \text{ m}^2$$

$$\text{Aire} = 55 \text{ m}^2$$



# INFORMATIONS LÉGALES

- **Auteur** : Fabrice ARNAUD
- **Web** : pi.ac3j.fr
- **Mail** : contact@ac3j.fr
- **Dernière modification** : 24 juin 2024 à 21:34

Ce document a été écrit pour  $\LaTeX$  avec l'éditeur VIM - Vi Improved Vim 9.1.  
Il a été compilé sous Linux Ubuntu Noble Numbat 24.04 avec la distribution TeX Live 2023.20240207-101 et LuaHBTeX 1.17.0

Pour compiler ce document, un fichier comprenant la plupart des macros est nécessaires. Ce fichier, Entete.tex, est encore trop mal rédigé pour qu'il puisse être mis en ligne. Il est en cours de réécriture et permettra ensuite le partage des sources dans de bonnes conditions.  
Le fichier source a été réalisé sous Linux Ubuntu avec l'éditeur Vim. Il utilise une balise spécifique à Vim pour permettre une organisation du fichier sous forme de replis. Cette balise `%{{{ ... %}}}` est un commentaire pour LaTeX, elle n'est pas nécessaire à sa compilation. Vous pouvez l'utiliser avec Vim en lui précisant que ce code définit un repli. Je vous laisse consulter la documentation officielle de Vim à ce sujet.

## LICENCE CC BY-NC-SA 4.0



**Attribution**  
**Pas d'Utilisation Commerciale**  
**Partage dans les Mêmes Conditions 4.0 International**

Ce document est placé sous licence CC-BY-NC-SA 4.0 qui impose certaines conditions de ré-utilisation.

### Vous êtes autorisé à :

- Partager** — copier, distribuer et communiquer le matériel par tous moyens et sous tous formats
- Adapter** — remixer, transformer et créer à partir du matériel

L'Offrant ne peut retirer les autorisations concédées par la licence tant que vous appliquez les termes de cette licence.

### Selon les conditions suivantes :

- Attribution** — Vous devez créditer l'Œuvre, intégrer un lien vers la licence et indiquer si des modifications ont été effectuées à l'Œuvre. Vous devez indiquer ces informations par tous les moyens raisonnables, sans toutefois suggérer que l'Offrant vous soutient ou soutient la façon dont vous avez utilisé son œuvre.
- Pas d'Utilisation Commerciale** — Vous n'êtes pas autorisé à faire un usage commercial de cette Œuvre, tout ou partie du matériel la composant.
- Partage dans les Mêmes Conditions** — Dans le cas où vous effectuez un remix, que vous transformez, ou créez à partir du matériel composant l'Œuvre originale, vous devez diffuser l'œuvre modifiée dans les mêmes conditions, c'est à dire avec la même licence avec laquelle l'œuvre originale a été diffusée.
- Pas de restrictions complémentaires** — Vous n'êtes pas autorisé à appliquer des conditions légales ou des mesures techniques qui restreindraient légalement autrui à utiliser l'Œuvre dans les conditions décrites par la licence.

Consulter : <https://creativecommons.org/licenses/by-sa/4.0/deed.fr>

### Comment créditer cette Œuvre ?

Ce document, **Compilation.pdf**, a été créé par **Fabrice ARNAUD (contact@ac3j.fr)** le 24 juin 2024 à 21:34.  
Il est disponible en ligne sur [pi.ac3j.fr](https://pi.ac3j.fr), **Le blog de Fabrice ARNAUD**.  
Adresse de l'article : <https://pi.ac3j.fr/fiches-de-mathematiques/>.